

# Modell „BIJOU“ S675 / L675



## Sofaaufbau:

- 1| Gestell: Holzrahmen auf Nosagunterfederung
- 2| Sitz: Polyetherschaum mit Vlies umhüllt; Sitztiefe: 65cm
- 3| Rücken: Polyetherschaum mit Vlies umhüllt auf Gummigurtunterfederung
- 4| Fußausführung: F135 Schwarz Struktur (Höhe: 160mm); ergibt eine Sitzhöhe von 47cm  
Alternativ-Füße: F171 Schwarz Struktur, F171 Chrom Schwarz, F171 Alu poliert, F506 Schwarz Struktur, F221 Eiche

*Soft*  
by Ponsel

Lieferbare Fußhöhen: 140mm = SH 45cm  
160mm = SH 47cm

## Lieferbare Fußformen:



Standard-Fuß F135  
Schwarz Struktur



Alternativ-Fuß F171  
Schwarz Struktur



Alternativ-Fuß F171  
Chrom Schwarz



Alternativ-Fuß F171  
Alu poliert



Alternativ-Fuß F506  
Schwarz Struktur



Alternativ-Fuß F221  
Eiche

**Lieferbare Fußhöhen:** 140mm = SH ca. 45cm  
160mm = SH ca. 47cm

**Bei Holzfüßen bitte immer Beizton (z.B. geölt) mit angeben! Holzmuster befinden sich am Stoffwagen!**

## Produktspezifische Informationen:

- UNI - Modell!!! Streifen- und sonst. Rapportstoffe sind nur gegen Mehrpreis in Höhe von 15% möglich! Sollte ein abweichender Sonderzuschnitt gewünscht werden, ist dies generell möglich, erfordert jedoch einen Mehrpreis in Höhe von 15%. Wählen Sie zwei Stoffe aus unterschiedlichen Preisgruppen, gilt für die Preisfindung die höhere Stoffgruppe! Bitte die gewünschte Zweifarbigkeit genau angeben.

- Lose Kissen sind nicht im Preis enthalten und müssen separat bestellt werden.

- Liegeflächen:	Longchair Typ -62/-63	80x200cm
	Longchair Typ -72/-73	100x200cm
	Longchair Typ -82/-83	120x200cm
	Chaiselounge Typ -268	80x200cm

- Optionale Funktion gegen Mehrpreis:

APCHILLOUT = 2-motoriges Antriebssystem zur Verstellung des Rücken- und Fußbereichs ermöglicht eine problemlose Einstellung jeder komfortablen Liege-, Sitz- und Entspannungsposition. Möglich in den Typen -62/-63 und -268.

Der Polsteraufbau ist speziell auf Sitzen und Relaxen abgestimmt.

Das System kommt ohne Metallbeschläge aus und ist vollkommen in der Polsterung integriert.

Max. Belastung 130kg.

Beim Verstellen des Fußbereiches bitte nicht vorne auf die Kante setzen.

Fahren die Motoren in die Ausgangsstellung (nach unten - Sofaposition), dann laufen sie zur Sicherheit in den Leerlauf. D.h. einzig das Gewicht der Polsterung drückt sanft nach unten.

Die Sicherheitseinstellung ist so fein eingestellt, dass ggf. das Kopfteil nicht komplett in die flache Position fährt. Der leichte Versatz zum Anstellteil entsteht aufgrund unterschiedlicher Stoff- bzw. Lederarten. Hier muss einfach mit der Hand das Polster nach unten gedrückt werden, damit eine gleichhohe Sitzfläche entsteht.


Das evt. vorhandene Nackenkissen sollte beim Zurückfahren des Rückenbereichs abgenommen werden, um ein Einklemmen zu Vermeiden.

Durch die Nutzung der Chill-Out-Funktion wird eine erhöhte Faltenbildung auf der Sitz- bzw. Liegefläche auftreten, dies ist warentypisch und stellt keinen Reklamationsgrund dar!


- Bei der Kombination bzw. beim Anschluss von „Elementen ohne Seitenteile“ sind zwei zusätzliche Möbelfüße und Montageklötze erforderlich, die extra berechnet werden!

- Bitte beachten Sie, dass bei LEDER Teilungsnähte notwendig sind.


- Rücken „echt“ ist immer Standard.




## SOFAS



**20**  
Sofa 2-sitzig  
2 ST  
162x90x83



**25**  
Sofa 2,5-sitzig  
2 ST  
182x90x83



**33**  
Sofa 3-sitzig  
2 ST  
202x90x83

## ZWISCHENELEMENTE



**21**  
Sofa 2-sitzig  
ohne ST  
121x90x83



**26**  
Sofa 2,5-sitzig  
ohne ST  
141x90x83



**31**  
Sofa 3-sitzig  
ohne ST  
161x90x83

## ECK-ANBAU-SOFAS



**41**  
Ecksofa 2-sitzig  
Abschlussso. rechts  
210x90x83



**42**  
Ecksofa 2-sitzig  
Abschlussso. links  
210x90x83

## CHAISELOUNGE



**268**  
Chaiselounge  
mit 1 Rücken  
83x227x83

## ANBAU-SOFAS



**28**  
Sofa 2-sitzig  
1 ST links  
141x90x83



**29**  
Sofa 2-sitzig  
1 ST rechts  
141x90x83



**54**  
Sofa 2,5-sitzig  
1 ST links  
161x90x83



**55**  
Sofa 2,5-sitzig  
1 ST rechts  
161x90x83

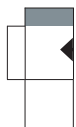


**38**  
Sofa 3-sitzig  
1 ST links  
181x90x83

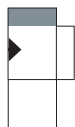


**39**  
Sofa 3-sitzig  
1 ST rechts  
181x90x83

## LONGCHAIRS



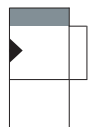
**62**  
L-Longchair  
1 ST links  
104x227x83



**63**  
L-Longchair  
1 ST rechts  
104x227x83



**72**  
XL-Longchair  
1 ST links  
124x227x83



**73**  
XL-Longchair  
1 ST rechts  
124x227x83



**82**  
XXL-Longchair  
1 ST links  
144x227x83



**83**  
XXL-Longchair  
1 ST rechts  
144x227x83

## HOCKER



**07**  
Hocker  
klein  
80x64



**70**  
Hockerbank  
129x69

## KOPFSTÜTZE



**66**  
Kopfstütze breit  
Halterung verchromt  
55x21

## KISSEN



**K22**  
Sofakissen  
mit Inlett + RV  
38x38  
mit Biese!



**K44**  
Rückkissen soft  
mit Inlett + RV  
52x52  
mit Biese!



**K91**  
„Nieren“-Kissen  
47x27  
mit Biese!



**K92**  
„Nieren“-Kissen  
57x27  
mit Biese!



**K104**  
Rückkissen LATEX  
mit Inlett + RV  
72x52  
mit Biese!



**K04**  
Nackenkissen  
lose  
50x26  
mit Beschwerungsband

Höhe: 83 cm  
Tiefe: 90 cm  
Sitzhöhe: 47 cm  
Sitztiefe: 65 cm

Alle angegebenen Maße sind ca.-Maße in cm.