

„BELLINI“ S904 / L904



Sofaaufbau:

CLASSIC *spring*
by Ponsel

- 1| Gestell: Buchenholz mit Holzwerkstoff
- 2| Sitzunterfederung: Qualitätsfederkern auf Nosagunterfederung; Sitztiefe: 50cm
- 3| Sitzpolsteraufbau: Polyetherschaum mit Vlies umhüllt
- 4| Rücken: Polyetherschaum mit Vlies umhüllt auf Gummigurtunterfederung
- 5| Fußausführung: F900 Schwarz Struktur (Höhe: 280mm); ergibt eine Sitzhöhe von 52cm

Lieferbare Fußhöhen: 280mm = SH 52cm
300mm = SH 54cm

Details:



Seitenteil
+ 12cm



Kurz-Seitenteil
(-7cm kürzer als
Sitzabschluss)
Breite +12cm



Sitzverbreiterung
Sitzbankverlängerung
+ 9 cm



Griff

Produktspezifische Informationen:

- UNI - Modell!!! Streifen- und sonst. Rapportstoffe sind nur gegen Mehrpreis in Höhe von 15% möglich!

Die Seitenteile und die Sitzbankverlängerungen werden immer im Sofabezug gefertigt.

Sollte ein abweichender Sonderzuschnitt gewünscht werden, ist dies generell möglich, erfordert jedoch einen Mehrpreis in Höhe von 15%. Wählen Sie zwei Stoffe aus unterschiedlichen Preisgruppen, gilt für die Preisfindung die höhere Stoffgruppe! Bitte die gewünschte Zweifarbigkeit genau angeben.

- Lose Kissen sind nicht im Preis enthalten und müssen separat bestellt werden.

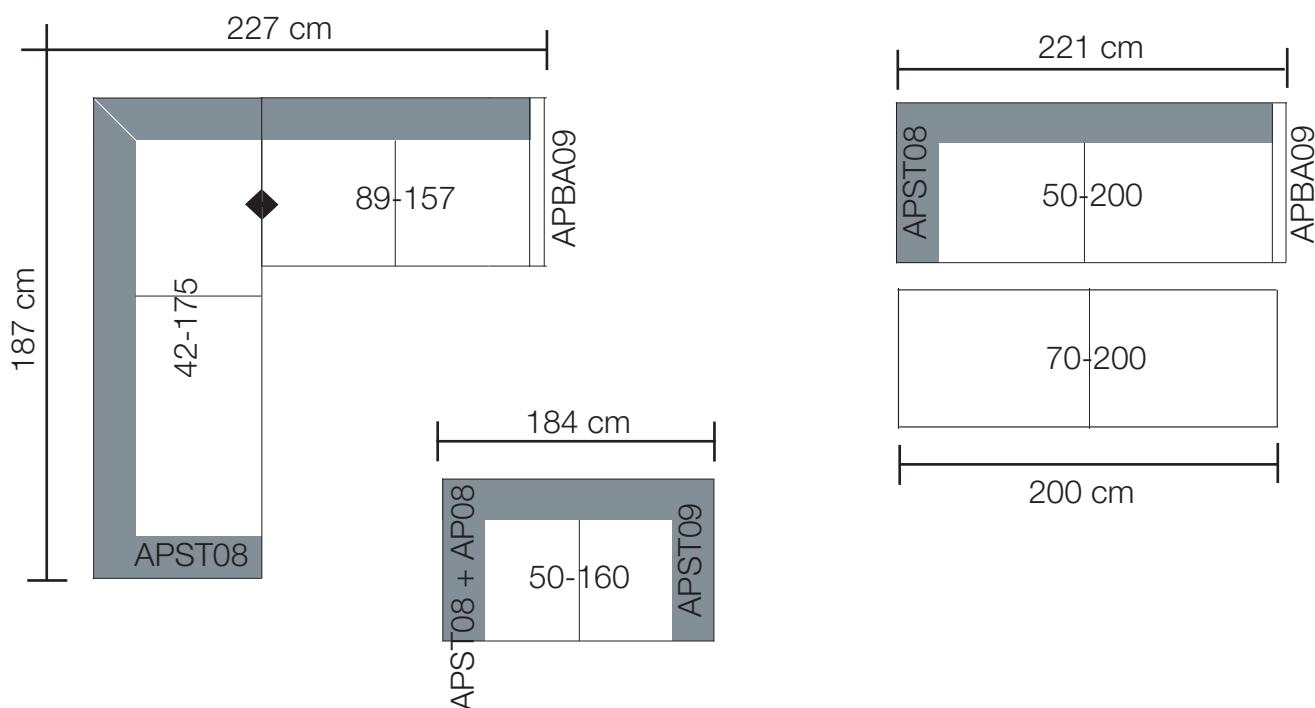
- Optionale Funktion gegen Mehrpreis:

1. APST08/09/89 = Aufpreis pro Seitenteil links, rechts oder beide (pro ST + 12cm)
2. APSTK08/09/89 = Aufpreis Seitenteil kurz links, rechts oder beide (pro ST +12cm); in der Tiefe 7cm kürzer
3. AP08/09/89 = Seitenteil klappbar links, rechts oder beide; **für Seitenteil ST08/ST09/ST89**
4. APBA08/09/89 = Sitzbankverlängerung links, rechts oder beide (pro Sitzbankverl. + 9cm)
5. APGRIFFBR = Ledergriff braun für Typ -10/-11
6. APGRIFFSW = Ledergriff schwarz für Typ -10/-11
7. AP60DK = Aufpreis Drehschemel schwarz Stuktur für Typ -10/-11
8. AP60DKEI = Aufpreis Drehschemel Eiche geölt für Typ -10/-11

- Bitte beachten Sie, dass bei LEDER Teilungsnähte notwendig sind.

- Rücken „echt“ ist immer standard.

Kombinationsbeispiel:



Lieferbare Fußformen:



Standard-Fuß F900
Schwarz Struktur



Standard-Fuß F506
Schwarz Struktur



Alternativ-Kufe
Kufe Schwarz Struktur



Drehschemel Schwarz matt
für Typ -10/-11



Alternativ-Fuß F900
Eiche massiv geölt



Drehschemel Eiche massiv geölt
für Typ -10/-11


Nur Eiche geölt möglich!

DININGBÄNKE



50-140
Diningbank S
ohne ST
140x72x92

Optional gegen
Mehrpreis:
APST08/09/89
APSTK08/09/89
AP08/09/89
APBA08/09/89



50-160
Diningbank M
ohne ST
160x72x92

Optional gegen
Mehrpreis:
APST08/09/89
APSTK08/09/89
AP08/09/89
APBA08/09/89



50-180
Diningbank L
ohne ST
180x72x92

Optional gegen
Mehrpreis:
APST08/09/89
APSTK08/09/89
AP08/09/89
APBA08/09/89



50-200
Diningbank XL
ohne ST
200x72x92

Optional gegen
Mehrpreis:
APST08/09/89
APSTK08/09/89
AP08/09/89
APBA08/09/89



50-220
Diningbank XXL
ohne ST
220x72x92

Optional gegen
Mehrpreis:
APST08/09/89
APSTK08/09/89
AP08/09/89
APBA08/09/89

ECKELEMENTE



41-155
S-Eckelement
Anbau links
155x70x92

Optional gegen
Mehrpreis:
APST09
APSTK09
AP09
APBA09



42-155
S-Eckelement
Anbau rechts
155x70x92

Optional gegen
Mehrpreis:
APST08
APSTK08
AP08
APBA08



41-175
M-Eckelement
Anbau links
175x70x92

Optional gegen
Mehrpreis:
APST09
APSTK09
AP09
APBA09




42-175
M-Eckelement
Anbau rechts
175x70x92

Optional gegen
Mehrpreis:
APST08
APSTK08
AP08
APBA08



41-195
L-Eckelement
Anbau links
195x70x92

Optional gegen
Mehrpreis:
APST09
APSTK09
AP09
APBA09



42-195
L-Eckelement
Anbau rechts
195x70x92

Optional gegen
Mehrpreis:
APST08
APSTK08
AP08
APBA08

ANBAUELEMENTE FÜR ECKELEMENTE




88-137
S-Anbausofa für
ST/Backen links
137x72x92

Optional gegen
Mehrpreis:
APST08
APSTK08
AP08
APBA08



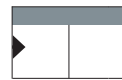
89-137
S-Anbausofa für
ST/Backen rechts
137x72x92

Optional gegen
Mehrpreis:
APST09
APSTK09
AP09
APBA09




88-157
M-Anbausofa für
ST/Backen links
157x72x92

Optional gegen
Mehrpreis:
APST08
APSTK08
AP08
APBA08




89-157
M-Anbausofa für
ST/Backen rechts
157x72x92

Optional gegen
Mehrpreis:
APST09
APSTK09
AP09
APBA09




88-177
L-Anbausofa für
ST/Backen links
177x72x92

Optional gegen
Mehrpreis:
APST08
APSTK08
AP08
APBA08




89-177
L-Anbausofa für
ST/Backen rechts
177x72x92

Optional gegen
Mehrpreis:
APST09
APSTK09
AP09
APBA09



88-197
XL-Anbausofa für
ST/Backen links
197x72x92

Optional gegen
Mehrpreis:
APST08
APSTK08
AP08
APBA08



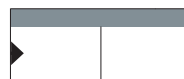
89-197
XL-Anbausofa für
ST/Backen rechts
197x72x92

Optional gegen
Mehrpreis:
APST09
APSTK09
AP09
APBA09



88-217
XXL-Anbausofa für
ST/Backen links
217x72x92

Optional gegen
Mehrpreis:
APST08
APSTK08
AP08
APBA08



89-217
XXL-Anbausofa für
ST/Backen rechts
217x72x92

Optional gegen
Mehrpreis:
APST09
APSTK09
AP09
APBA09

HOCKERBÄNKE



70-140
S-Hockerbank
140x57



70-160
M-Hockerbank
160x57



70-180
L-Hockerbank
180x57




70-200
XL-Hockerbank
200x57



70-220
XXL-Hockerbank
220x57

DININGSESSEL



10
Dining-Sessel
2 ST
76x64x92
Sitzbreite nach hinten
konisch zulaufend!

Optional gegen
Mehrpreis:
AP60DK
AP60DKEI
APGRIFFBR
APGRIFFSW

DININGELEMENT



11
Dining-Element
ohne ST
52x64x92
Sitzbreite nach hinten
konisch zulaufend!

Optional gegen
Mehrpreis:
AP60DK
AP60DKEI
APGRIFFBR
APGRIFFSW

KISSEN



K24
Sofakissen
mit Inlett + RV
38x38
mit Biese



K26
Rückkissen soft
mit Inlett + RV
52x52
mit Biese



K88
„Nieren“-Kissen
glatt
47x27
mit Biese



K89
„Nieren“-Kissen
glatt
57x27
mit Biese

Höhe: 92 cm
Tiefe: 72 cm
Sitzhöhe: 52 cm
Sitztiefe: 50 cm

Alle angegebenen Maße sind ca.-Maße in cm.